



# 2026 SUZUKI AUSSENBOARDMOTOREN

Preisliste

## STEALTH LINE MIT MECHANISCHER FERNSTEUERUNG VON 200 BIS 115 PS

Modell	Farbe	Preise UVP <sup>1</sup>		Leistung			Verfügbare Schaft- längen	Gewicht (in kg)	Start- system	Hubraum	Trimm & Tilt	Propeller	Tank	Rigging Kit
		exkl. Rigging Kit	inkl. Basis Rigging Kit	PS	kW	Zylinder								
<b>MECHANISCHE FERNSTEUERUNG - 4-TAKT - SEQUENZIELLE MEHRPUNKTEINSPRITZUNG „LEAN BURN“ - LADESPULE 12V/40A, 4 ZYLINDER</b>														
DF 115BT	Matt Schwarz	15.895,00 €	16.920,00 €	115	84,6	4 in Reihe	L/X	L: 188 X: 192	Elektrisch	2.045 cm <sup>3</sup>	Elektrisch	Aluminium	-	wählbar
DF 140BT	Matt Schwarz	17.010,00 €	18.035,00 €	140	103,0	4 in Reihe	L/X	L: 186 X: 190	Elektrisch	2.045 cm <sup>3</sup>	Elektrisch	Aluminium	-	wählbar
<b>MECHANISCHE FERNSTEUERUNG - 4-TAKT - SEQUENZIELLE MEHRPUNKTEINSPRITZUNG „LEAN BURN“ - LADESPULE 12V/44A, 4 ZYLINDER - KEYLESS STARTSYSTEM</b>														
DF 150AT	Matt Schwarz	19.930,00 €	20.680,00 €	150	110,0	4 in Reihe	L/X	L: 235 X: 240	Elektrisch	2.867 cm <sup>3</sup>	Elektrisch	-	-	wählbar
DF 200AT	Matt Schwarz	23.585,00 €	24.335,00 €	200	147,0	4 in Reihe	L/X	L: 235 X: 240	Elektrisch	2.867 cm <sup>3</sup>	Elektrisch	-	-	wählbar

## STEALTH LINE MIT ELEKTRONISCHER FERNSTEUERUNG VON 350 BIS 115 PS

Modell	Farbe	Preise UVP <sup>1</sup>		Leistung			Verfügbare Schaft- längen	Gewicht (in kg)	Start- system	Hubraum	Trimm & Tilt	Propeller	Tank	Rigging Kit
		exkl. Rigging Kit	inkl. Basis Rigging Kit	PS	kW	Zylinder								
<b>SUZUKI PRÄZISIONSSTEUERUNG (SPC) - 4-TAKT - SEQUENZIELLE MEHRPUNKTEINSPRITZUNG „LEAN BURN“ - LADESPULE 12V/40A - 4 ZYLINDER - KEYLESS STARTSYSTEM</b>														
DF 115BTG	Matt Schwarz	-	18.305,00 €	115	84,6	4 in Reihe	L/X	L: 187 X: 189	Elektrisch	2.045 cm <sup>3</sup>	Elektrisch	-	-	inklusive, wählbar
DF 140BTG	Matt Schwarz	-	19.525,00 €	140	103,0	4 in Reihe	L/X	L: 188 X: 192	Elektrisch	2.045 cm <sup>3</sup>	Elektrisch	-	-	inklusive, wählbar
<b>SUZUKI PRÄZISIONSSTEUERUNG (SPC) - 4-TAKT - SEQUENZIELLE MEHRPUNKTEINSPRITZUNG „LEAN BURN“ - LADESPULE 12V/44A - SELEKTIVE DREHRICHTUNG - 4 ZYLINDER - KEYLESS-STARTSYSTEM</b>														
DF 150AP	Matt Schwarz	-	22.875,00 €	150	110,3	4 in Reihe	L/X	L: 236 X: 241	Elektrisch	2.867 cm <sup>3</sup>	Elektrisch	-	-	inklusive, wählbar
DF 200AP	Matt Schwarz	-	25.410,00 €	200	147,1	4 in Reihe	L/X	L: 236 X: 241	Elektrisch	2.867 cm <sup>3</sup>	Elektrisch	-	-	inklusive, wählbar
<b>SUZUKI PRÄZISIONSSTEUERUNG (SPC) - 4-TAKT - SEQUENZIELLE MEHRPUNKTEINSPRITZUNG „LEAN BURN“ - LADESPULE 12V/54A - SELECTIVE DREHRICHTUNG - 6 ZYLINDER - KEYLESS STARTSYSTEM</b>														
DF 250AUN	Matt Schwarz	-	31.455,00 €	250	183,9	V6	L/X	L: 283 X: 289	Elektrisch	4.028 cm <sup>3</sup>	Elektrisch	-	-	inklusive, wählbar
DF 300AP	Matt Schwarz	-	32.970,00 €	300	220,7	V6	X/XX	X: 290 XX: 299	Elektrisch	4.028 cm <sup>3</sup>	Elektrisch	-	-	inklusive, wählbar
<b>SUZUKI PRÄZISIONSSTEUERUNG (SPC) - 4-TAKT - SEQUENZIELLE MEHRPUNKTEINSPRITZUNG „LEAN BURN“ - LADESPULE 12V/54A - SUZUKI DUAL-PROP-SYSTEM - 6 ZYLINDER - KEYLESS STARTSYSTEM</b>														
DF 350AMD	Matt Schwarz	-	41.090,00 €	350	257,4	V6	X/XX	X: 352 XX: 360	Elektrisch	4.390 cm <sup>3</sup>	Elektrisch	-	-	inklusive, wählbar



# VON 350 BIS 115 PS

**DF115B/BG & DF140B/BG**



**DF150A/AP & DF200A/AP**



Abbildung enthält aufpreispflichtiges Zubehör

**忍**  
**STEALTH LINE™**

**DF250AUN KURO & DF300AP**



**DF350AMD**



# STEALTH LINE

**MARKANT.  
STILVOLL.  
LEISE.**



## MATT SCHWARZ

Unsere Motoren zeichnen sich durch eine leise, aber kraftvolle Performance aus und beeindrucken mit außergewöhnlicher Ausdauer. Genau so werden Suzuki-Außenborder schon immer beschrieben. Und auch hier entspricht das neue stylische Design unseren hohen Standards.

## GLÄNZEND SCHWARZES DEKOR

Wir präsentieren die neue, markante STEALTH LINE™ - mit unverwechselbaren Stil-Linien, einer eleganten matt schwarzen Oberfläche und kompromissloser Leistung. Diese neue Modell-Reihe bestätigt Suzuki Marine als die ultimative Wahl für Außenbordmotoren.



## EIN BLICKFANG

Die Stealth Line Außenbordmotoren wurden mit dem 2024 Top Products Award des Boating Industry Magazine ausgezeichnet, da sie die Wünsche von Kunden und Bootsherstellern nach einem innovativen, stilvollen und markanten Design erfüllen.

VON 350 BIS 115 PS

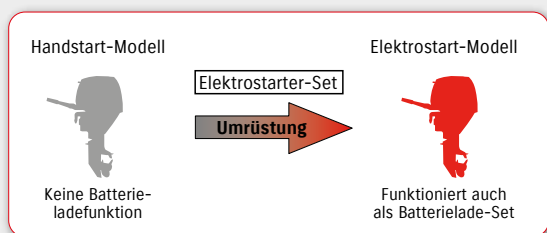


## DIE TRAGBAREN VON 20 BIS 2,5 PS

Modell	Farbe	Preise UVP <sup>1</sup>		Leistung			Verfügbare Schaftlängen	Gewicht (in kg)	Startsystem	Hubraum	Trimm & Tilt	Propeller	Tank	Rigging Kit
		exkl. Rigging Kit	inkl. Basis Rigging Kit	PS	kW	Zylinder								
<b>PINNE - 4-TAKT - VERGASER - EINZYLINDER - SCHALTUNG VORWÄRTS/NEUTRAL</b>														
DF 2.5	Schwarz	-	1.085,00 €	2,5	1,8	1	S/L	S: 13,5 L: 14	Manuell	68 cm <sup>3</sup>	Manuell	Aluminium	integriert, 0,9L	-
<b>PINNE - 4-TAKT - VERGASER - EINZYLINDER - SCHALTUNG VORWÄRTS/NEUTRAL/RÜCKWÄRTS - EXTERNER TANK OPTIONAL ERHÄLTICH</b>														
DF 5A	Schwarz	-	1.765,00 €	5	3,7	1	S/L	S: 24 L: 25	Manuell	138 cm <sup>3</sup>	Manuell	Aluminium	integriert, 1,0L*	-
DF 6A	Schwarz/Weiß	-	1.980,00 €	6	4,4	1	S/L	S: 24 L: 25	Manuell	138 cm <sup>3</sup>	Manuell	Aluminium	integriert, 1,0L*	-
<b>PINNE - 4-TAKT - VERGASER - ZWEIZYLINDER - SCHALTUNG VORWÄRTS/NEUTRAL/RÜCKWÄRTS</b>														
DF 8A	Schwarz	-	3.085,00 €	8	5,9	2 in Reihe	S/L	S: 29 L: 41,5	Manuell	208 cm <sup>3</sup>	Manuell	Aluminium	externer 12-L-Tank	-
<b>PINNE - 4-TAKT - SEQUENZIELLES ELEKTRONISCHES MEHRPUNKT-KRAFTSTOFFEINSPRITZSYSTEM - ZWEIZYLINDER - SCHALTUNG VORWÄRTS/NEUTRAL/RÜCKWÄRTS</b>														
DF 9.9B	Schwarz	-	3.430,00 €	9,9	7,3	2 in Reihe	S/L	S: 44 L: 45	Manuell	327 cm <sup>3</sup>	Manuell	Aluminium	externer 12-L-Tank	-
DF 15A	Schwarz	-	3.645,00 €	15	11,0	2 in Reihe	S/L	S: 44 L: 45	Manuell	327 cm <sup>3</sup>	Manuell	Aluminium	externer 12-L-Tank	-
DF 15AE	Schwarz	-	4.070,00 €	15	11,0	2 in Reihe	S/L	S: 48 L: 49	Manuell/ Elektrisch	327 cm <sup>3</sup>	Manuell	Aluminium	externer 12-L-Tank	-
DF 20A	Schwarz	-	3.960,00 €	20	14,7	2 in Reihe	S/L	S: 44 L: 45	Manuell	327 cm <sup>3</sup>	Manuell	Aluminium	externer 12-L-Tank	-
DF 20AE	Schwarz	-	4.275,00 €	20	14,7	2 in Reihe	S/L	S: 48 L: 49	Manuell/ Elektrisch	327 cm <sup>3</sup>	Manuell	Aluminium	externer 12-L-Tank	-
<b>MECHANISCHE FERNSTEUERUNG - 4-TAKT - SEQUENZIELLES ELEKTRONISCHES MEHRPUNKT-KRAFTSTOFFEINSPRITZSYSTEM - ZWEIZYLINDER - SCHALTUNG VORWÄRTS/NEUTRAL/RÜCKWÄRTS</b>														
DF 9,9BR	Schwarz	-	4.070,00 €	9,9	7,3	2 in Reihe	S/L	S: 47 L: 48	Manuell/ Elektrisch	327 cm <sup>3</sup>	Manuell	Aluminium	externer 12-L-Tank	inklusive
DF 15AR	Schwarz	-	4.385,00 €	15	11,0	2 in Reihe	S/L	S: 47 L: 48	Manuell/ Elektrisch	327 cm <sup>3</sup>	Manuell	Aluminium	externer 12-L-Tank	inklusive
DF 15AT	Schwarz	-	4.800,00 €	15	11,0	2 in Reihe	L	54,5	Manuell/ Elektrisch	327 cm <sup>3</sup>	PowerTilt	Aluminium	externer 12-L-Tank	inklusive
DF 20AR	Schwarz	-	4.590,00 €	20	14,7	2 in Reihe	S/L	S: 47 L: 48	Manuell/ Elektrisch	327 cm <sup>3</sup>	Manuell	Aluminium	externer 12-L-Tank	inklusive
DF 20AT	Schwarz	-	5.005,00 €	20	14,7	2 in Reihe	S/L	S: 52,5 L: 54,5	Manuell/ Elektrisch	327 cm <sup>3</sup>	PowerTilt	Aluminium	externer 12-L-Tank	inklusive

\*Optional externer 12-L-Tank

## ZUBEHÖR FÜR TRAGBARE AUSSENBORDMOTOREN



**ELEKTROSTARTER-SET**  
Für die Motoren  
DF8A bis DF30A.



**UMBAUSATZ AUF FERNSTEUERUNG**  
Für die Motoren  
DF5A bis DF30A.

## EINFACH, UNKOMPLIZIERT UND FÜHRERSCHEINFREI\*!

### BIS 15 PS FÜHRERSCHEINFREI FAHREN!

**Da kommt Fahrfreude auf:** Auf den meisten deutschen Gewässern können Sie Boote mit bis zu **15 PS führerscheinfrei\*** steuern und dabei die Freiheit auf dem Wasser in vollen Zügen genießen. Werfen Sie jetzt einen Blick auf unsere Modelle bis 15 PS.

\* Führerscheinfrei gemäß der Verordnung über das Führen von Sportbooten (SpFV) auf deutschen Bundeswasserstraßen (binnen- und seewärts) sind Motoren bis zu einer Leistung von 11,03 kW (15 PS) oder 7,5 kW bei Elektromotoren und einer maximalen Gesamtlänge von bis zu 20 Metern (in besonderen Konstellationen bis zu 15 Meter). Darüber hinaus sind abweichende regionale und/oder bundesweite Regelungen (z.B. Bodensee: 4,41 kW (6 PS)) sowie Alters- und Längenbegrenzungen zwingend zu beachten.

**DF2.5**  
PINNENSTEUERUNG



**DF5A & DF6A**  
PINNENSTEUERUNG



**DF8A**  
PINNENSTEUERUNG



**D9.9B**  
PINNEN- & FERNSTEUERUNG



**D15A**  
PINNEN- & FERNSTEUERUNG



**DF20A**  
PINNEN- & FERNSTEUERUNG



# MOTOREN MIT MECHANISCHER

## 3 IN REIHE VON 60 BIS 25 PS

Modell	Farbe	Preise UVP <sup>1</sup>		Leistung			Verfügbare Schaft- längen	Gewicht (in kg)	Start- system	Hubraum	Trimm & Tilt	Propeller	Tank	Rigging Kit
		exkl. Rigging Kit	inkl. Basis Rigging Kit	PS	kW	Zylinder								
<b>PINNE - 4-TAKT - SEQUENZIELLES ELEKTRONISCHES MEHRPUNKT-KRAFTSTOFFEINSPRITZSYSTEM - 3 ZYLINDER - SCHALTUNG: VORWÄRTS/NEUTRAL/RÜCKWÄRTS</b>														
DF 25A	Schwarz	-	5.320,00 €	25	18,4	3 in Reihe	S/L	S: 62 L: 63	Manuell	490 cm <sup>3</sup>	Manuell	Aluminium	externer 25-L-Tank	inklusive
DF 30ATH	Schwarz	-	6.475,00 €	30	22,1	3 in Reihe	L	74	Manuell/ Elektrisch	490 cm <sup>3</sup>	Elektrisch	Aluminium	externer 25-L-Tank	inklusive
<b>MECHANISCHE FERNSTEUERUNG - 4-TAKT - SEQUENZIELLES ELEKTRONISCHES MEHRPUNKT-KRAFTSTOFFEINSPRITZSYSTEM - 3 ZYLINDER - SCHALTUNG: VORWÄRTS/NEUTRAL/RÜCKWÄRTS</b>														
DF 25AT	Schwarz	-	6.575,00 €	25	18,4	3 in Reihe	L	72	Manuell/ Elektrisch	490 cm <sup>3</sup>	Elektrisch	Aluminium	externer 25-L-Tank	inklusive
DF 30AT	Schwarz	-	7.095,00 €	30	22,1	3 in Reihe	S/L	S: 71 L: 72	Manuell/ Elektrisch	490 cm <sup>3</sup>	Elektrisch	Aluminium	externer 25-L-Tank	inklusive
<b>MECHANISCHE FERNSTEUERUNG - 4-TAKT - SEQUENZIELLES ELEKTRONISCHES MEHRPUNKT-KRAFTSTOFFEINSPRITZSYSTEM - LADESPULE 12V/19A - 3 ZYLINDER - PINNE OPTIONAL WÄHLBAR</b>														
DF 40AT	Schwarz/ Weiß	7.550,00 €	8.450,00 €	40	29,4	3 in Reihe	S/L	S: 102 L: 104	Elektrisch	941 cm <sup>3</sup>	Elektrisch	Aluminium	-	wählbar
DF 50AT	Schwarz/ Weiß	8.365,00 €	9.265,00 €	50	36,8	3 in Reihe	S/L	S: 102 L: 104	Elektrisch	941 cm <sup>3</sup>	Elektrisch	Aluminium	-	wählbar
DF 60AT	Schwarz/ Weiß	9.480,00 €	10.380,00 €	60	44,1	3 in Reihe	S/L	S: 102 L: 104	Elektrisch	941 cm <sup>3</sup>	Elektrisch	Aluminium	-	wählbar
<b>SCHWERLASTGETRIEBE - MECHANISCHE FERNSTEUERUNG - 4-TAKT - SEQUENZIELLES ELEKTRONISCHES MEHRPUNKT-KRAFTSTOFFEINSPRITZSYSTEM - LADESPULE 12V/19A - 3 ZYLINDER</b>														
DF 60AVT	Schwarz	10.065,00 €	11.090,00 €	60	44,1	3 in Reihe	L	115	Elektrisch	941 cm <sup>3</sup>	Elektrisch	Aluminium	-	wählbar

**DF25A & DF30A**



**DF40A BIS DF60A**  
PINNENSTEUERUNG OPTIONAL\*



**DF60A VTL**



## 4 IN REIHE VON 140 BIS 70 PS

Modell	Farbe	Preise UVP <sup>1</sup>		Leistung			Verfügbare Schaft- längen	Gewicht (in kg)	Start- system	Hubraum	Trimm & Tilt	Propeller	Tank	Rigging Kit
		exkl. Rigging Kit	inkl. Basis Rigging Kit	PS	kW	Zylinder								
<b>MECHANISCHE FERNSTEUERUNG - 4-TAKT - SEQUENZIELLES ELEKTRONISCHES MEHRPUNKT-KRAFTSTOFFEINSPRITZSYSTEM - LADESPULE 12V/27A - 4 ZYLINDER - KEYLESS-STARTSYSTEM</b>														
DF 70AT	Schwarz/ Weiß	11.080,00 €	12.105,00 €	70	51,5	4 in Reihe	L	156	Elektrisch	1.502 cm <sup>3</sup>	Elektrisch	Aluminium	-	wählbar
DF 80AT	Schwarz	11.990,00 €	13.015,00 €	80	58,8	4 in Reihe	L	156	Elektrisch	1.502 cm <sup>3</sup>	Elektrisch	Aluminium	-	wählbar
DF 90AT	Schwarz/ Weiß	12.805,00 €	13.830,00 €	90	66,2	4 in Reihe	L/X	L: 156 X: 160	Elektrisch	1.502 cm <sup>3</sup>	Elektrisch	Aluminium	-	wählbar
DF 100BT	Schwarz/ Weiß	13.415,00 €	14.440,00 €	100	73,6	4 in Reihe	L/X	L: 157 X: 161	Elektrisch	1.502 cm <sup>3</sup>	Elektrisch	Aluminium	-	wählbar
<b>MECHANISCHE FERNSTEUERUNG - 4-TAKT - SEQUENZIELLES ELEKTRONISCHES MEHRPUNKT-KRAFTSTOFFEINSPRITZSYSTEM - LADESPULE 12V/40A - 4 ZYLINDER - KEYLESS-STARTSYSTEM</b>														
DF 100C	Schwarz	14.430,00 €	15.455,00 €	100	73,6	4 in Reihe	L/X	L: 188 X: 192	Elektrisch	2.045 cm <sup>3</sup>	Elektrisch	Aluminium	-	wählbar
DF 115BT	Schwarz/ Weiß	15.545,00 €	16.570,00 €	115	84,6	4 in Reihe	L/X	L: 188 X: 192	Elektrisch	2.045 cm <sup>3</sup>	Elektrisch	Aluminium	-	wählbar
DF 140BT	Schwarz/ Weiß	16.660,00 €	17.685,00 €	140	103,0	4 in Reihe	L/X	L: 186 X: 190	Elektrisch	2.045 cm <sup>3</sup>	Elektrisch	Aluminium	-	wählbar
DF 140BZ	Schwarz/ Weiß	16.940,00 €	-	140	103,0	4 in Reihe	L/X	L: 186 X: 190	Elektrisch	2.045 cm <sup>3</sup>	Elektrisch	Aluminium	-	-

Z = Gegenläufer für Doppelmotorisierung

## 4 IN REIHE VON 200 BIS 150 PS

Modell	Farbe	Preise UVP <sup>1</sup>		Leistung			Verfügbare Schaft- längen	Gewicht (in kg)	Start- system	Hubraum	Trimm & Tilt	Propeller	Tank	Rigging Kit
		exkl. Rigging Kit	inkl. Basis Rigging Kit	PS	kW	Zylinder								
<b>MECHANISCHE FERNSTEUERUNG - 4-TAKT - SEQUENZIELLES ELEKTRONISCHES MEHRPUNKT-KRAFTSTOFFEINSPRITZSYSTEM - LADESPULE 12V/44A - 4 ZYLINDER - KEYLESS-STARTSYSTEM</b>														
DF 150AT	Schwarz/ Weiß	19.580,00 €	20.330,00 €	150	110,3	4 in Reihe	L/X	L: 235 X: 240	Elektrisch	2.867 cm <sup>3</sup>	Elektrisch	-	-	wählbar
DF 175AT	Schwarz/ Weiß	21.000,00 €	21.750,00 €	175	128,7	4 in Reihe	L/X	L: 235 X: 240	Elektrisch	2.867 cm <sup>3</sup>	Elektrisch	-	-	wählbar
DF 200AT	Schwarz/ Weiß	23.235,00 €	23.985,00 €	200	147,1	4 in Reihe	L/X	L: 235 X: 240	Elektrisch	2.867 cm <sup>3</sup>	Elektrisch	-	-	wählbar

DF70A BIS DF100B



DF100C BIS DF140B



DF150A BIS DF200A



Abbildung enthält aufpreispflichtiges Zubehör

# MOTOREN MIT ELEKTRONISCHER SUZUKI

## 4 IN REIHE VON 140 BIS 115 PS

Modell	Farbe	Preise UVP <sup>1</sup>		Leistung			Verfügbare Schaftlängen	Gewicht (in kg)	Startsystem	Hubraum	Trimm & Tilt	Propeller	Tank	Rigging Kit
		exkl. Rigging Kit	inkl. Rigging Kit	PS	kW	Zylinder								
SUZUKI PRÄZISIONSSTEUERUNG (SPC) – 4-TAKT – SEQUENZIELLES ELEKTRONISCHES MEHRPUNKT-KRAFTSTOFFEINSPRITZSYSTEM – LADESPULE 12V/44A – 4 ZYLINDER – KEYLESS-STARTSYSTEM														
DF 115BTG	Schwarz/Weiß	-	17.955,00 €	115	84,6	4 in Reihe	L/X	L: 190 X: 194	Elektrisch	2.045 cm <sup>3</sup>	Elektrisch	-	-	inklusive, wählbar
DF 140BTG	Schwarz/Weiß	-	19.175,00 €	140	103,0	4 in Reihe	L/X	L: 188 X: 192	Elektrisch	2.045 cm <sup>3</sup>	Elektrisch	-	-	inklusive, wählbar
DF 140BZG	Schwarz/Weiß	-	19.275,00 €	140	103,0	4 in Reihe	L/X	L: 188 X: 192	Elektrisch	2.045 cm <sup>3</sup>	Elektrisch	-	-	inklusive, wählbar

## 4 IN REIHE VON 200 BIS 150 PS

Modell	Farbe	Preise UVP <sup>1</sup>		Leistung			Verfügbare Schaftlängen	Gewicht (in kg)	Startsystem	Hubraum	Trimm & Tilt	Propeller	Tank	Rigging Kit
		exkl. Rigging Kit	inkl. Rigging Kit	PS	kW	Zylinder								
SUZUKI PRÄZISIONSSTEUERUNG (SPC) – 4-TAKT – SEQUENZIELLES ELEKTRONISCHES MEHRPUNKT-KRAFTSTOFFEINSPRITZSYSTEM – LADESPULE 12V/44A – SELEKTIVE DREHRICHTUNG – 4 ZYLINDER – KEYLESS-STARTSYSTEM														
DF 150AP	Schwarz/Weiß	-	22.525,00 €	150	110,3	4 in Reihe	L/X	L: 236 X: 241	Elektrisch	2.867 cm <sup>3</sup>	Elektrisch	-	-	inklusive, wählbar
DF 175AP	Schwarz/Weiß	-	23.435,00 €	175	128,7	4 in Reihe	L/X	L: 236 X: 241	Elektrisch	2.867 cm <sup>3</sup>	Elektrisch	-	-	inklusive, wählbar
DF 200AP	Schwarz/Weiß	-	25.060,00 €	200	147,1	4 in Reihe	L/X	L: 236 X: 241	Elektrisch	2.867 cm <sup>3</sup>	Elektrisch	-	-	inklusive, wählbar

## V6-POWER DER GROSSEN VON 300 BIS 250 PS

Modell	Farbe	Preise UVP <sup>1</sup>		Leistung			Verfügbare Schaftlängen	Gewicht (in kg)	Startsystem	Hubraum	Trimm & Tilt	Propeller	Tank	Rigging Kit
		exkl. Rigging Kit	inkl. Rigging Kit	PS	kW	Zylinder								
SUZUKI PRÄZISIONSSTEUERUNG (SPC) – 4-TAKT – SEQUENZIELLES ELEKTRONISCHES MEHRPUNKT-KRAFTSTOFFEINSPRITZSYSTEM – LADESPULE 12V/54A – SELEKTIVE DREHRICHTUNG – 6 ZYLINDER – KEYLESS-STARTSYSTEM														
DF 250AP	Schwarz/Weiß	-	29.730,00 €	250	183,9	V6	X/XX	X: 290 XX: 299	Elektrisch	4.028 cm <sup>3</sup>	Elektrisch	-	-	inklusive, wählbar
DF 300AP	Schwarz/Weiß	-	32.470,00 €	300	220,7	V6	X/XX	X: 290 XX: 299	Elektrisch	4.028 cm <sup>3</sup>	Elektrisch	-	-	inklusive, wählbar

## V6 – DAS FLAGGSCHIFF: DIE GEKI-SERIE VON 350 BIS 300 PS

Modell	Farbe	Preise UVP <sup>1</sup>		Leistung			Verfügbare Schaftlängen	Gewicht (in kg)	Startsystem	Hubraum	Trimm & Tilt	Propeller	Tank	Rigging Kit
		exkl. Rigging Kit	inkl. Rigging Kit	PS	kW	Zylinder								
SUZUKI PRÄZISIONSSTEUERUNG (SPC) – 4-TAKT – SEQUENZIELLES ELEKTRONISCHES MEHRPUNKT-KRAFTSTOFFEINSPRITZSYSTEM – LADESPULE 12V/54A – SUZUKI DUAL PROP SYSTEM – 6 ZYLINDER – KEYLESS-STARTSYSTEM														
DF 300B	Schwarz/Weiß	-	38.865,00 €	300	220,7	V6	X/XX	X: 330 XX: 338	Elektrisch	4.390 cm <sup>3</sup>	Elektrisch	-	-	inklusive, wählbar
DF 350A	Schwarz/Weiß	-	40.590,00 €	350	257,4	V6	X/XX	X: 330 XX: 338	Elektrisch	4.390 cm <sup>3</sup>	Elektrisch	-	-	inklusive, wählbar
ZUSÄTZLICHE INTEGRIERTE HYDRAULISCHE LENKUNG														
DF 300BMD	Schwarz/Weiß	-	38.865,00 €	300	220,7	V6	X/XX	X: 352 XX: 360	Elektrisch	4.390 cm <sup>3</sup>	Elektrisch	-	-	inklusive, wählbar
DF 350AMD	Schwarz/Weiß	-	40.590,00 €	350	257,4	V6	X/XX	X: 352 XX: 360	Elektrisch	4.390 cm <sup>3</sup>	Elektrisch	-	-	inklusive, wählbar

## DIE EXKLUSIVEN GEKI-TECHNOLOGIEN



### DUALE KRAFTSTOFFEINSPRITZUNG

Die doppelten Einspritzdüsen der dualen Kraftstoffeinspritzung sorgen dafür, dass in jedem Zylinder die richtige Menge an Kraftstoff zum richtigen Zeitpunkt zur Verfügung steht. Diese doppelten Einspritzdüsen tragen zu mehr Leistung und größerer Kraftstoffeffizienz bei.

# PRÄZISIONSSTEUERUNG (SPC) VON 350 BIS 115 PS

DF115BG & DF140BG



DF150AP BIS DF200AP



DF250A & DF300A



DF300B & DF350A



DF300BMD



DF350AMD



## DUAL-PROP-SYSTEM

Beim Dual-Prop-System von Suzuki werden zwei gegenläufige Propeller durch einen Motor angetrieben. 6 Blätter sorgen für einen effizienten Schub.

### Vorteile:

- Höhere Richtungsstabilität bei Geradeausfahrt
- Enormer Brems- und Rückwärtsschub
- Mehr „Grip“ im Wasser und starke Beschleunigung



## FÜR DIE MECHANISCHE FERNSTEUERUNG VON 40 BIS 200 PS

### BASIS RIGGING KIT - ANALOGE ANZEIGEN



- Drehzahlmesser
- Trimm-Anzeige
- bis 140 PS inklusive Aluminium Propeller, wählbar

### SUZUKI MULTIFUNKTIONSANZEIGE (SMG4)\*



- ermöglicht Keyless ab 70 PS
- ermöglicht AutoTrimm ab DF100C
- Geschwindigkeit\*\*
- Kraftstoffstand
- Troll-Modus
- Motorinformationen
- Verbrauch momentan
- Tages- und Momentanverbrauch
- Batteriespannung
- Betriebsstunden
- Diagnose-QR-Code
- Motoralarm
- Eingelegter Gang
- Uhrzeit\*\*

inkl.  
NMEA2000  
Interface

Jetzt  
upgraden:  
**+500 €**  
im Vergleich  
zum Basiskit

\* Der Einbau der Suzuki Multifunktionsanzeige (SMG4) ist erforderlich, um das Keyless-Startsystem und die automatische Trimmfunktion bei Motoren mit mechanischer Steuerung nutzen zu können.  
\*\* Diese Funktionen sind auf der Anzeige aktiv, wenn ein optionales GPS über ein NMEA-2000-Netzwerk angeschlossen ist.

### AUFBAU-SCHALTBOX



### AUFBAU-SCHALTBOX



### SEITENEINBAU-SCHALTBOX



### SEITENEINBAU-SCHALTBOX



### SEITENANBAU-SCHALTBOX



### AUFBAU-SCHALTBOX DOPPEL- MOTORISIERUNG



# RIGGING KITS

## FÜR DIE SUZUKI PRÄZISIONSSTEUERUNG (SPC) VON 115 BIS 350 PS



**SUZUKI MULTIFUNKTIONSANZEIGE (SMG4)**

- Keyless
- AutoTrimm
- Geschwindigkeit\*
- Kraftstoffstand
- Troll-Modus
- Verbrauch momentan
- Tagesverbrauch
- Motorinformationen
- Batteriespannung
- Betriebsstunden
- Diagnose-QR-Code
- Motoralarm
- Eingelegter Gang
- Uhrzeit\*

**inkl. NMEA2000 Interface**

\* Diese Funktionen sind auf der Anzeige aktiv, wenn ein optionales GPS über ein NMEA-2000-Netzwerk angeschlossen ist.

**AUFBAU-SCHALTBOX**



**SEITENEINBAU-SCHALTBOX**



**AUFBAU-SCHALTBOX  
DOPPELMOTORISIERUNG**



## SUZUKI ORIGINAL

# Weil sie im Hafen nicht beißen.

Wer rausfahren will, sollte beim Original bleiben:  
Suzuki Service, Ersatzteile & Zubehör – immer die beste Wahl.



## SUZUKI PROPELLER WATERGRIP

Diese Propeller aus Edelstahl sind äußerst widerstandsfähig, was ihre Leistung und Zuverlässigkeit unterstreicht. Sie wurden speziell für Ihren Motor entwickelt, um jederzeit die bestmögliche Performance zu liefern.



**Edelstahl,  
3 Blätter**



**Edelstahl,  
4 Blätter**



**Sportausführung  
aus Edelstahl**



**Edelstahl  
Dual Drop**

MOTOR	PROPELLER
DF 40A – 60A	ALUMINIUMPROPELLER
DF70A – DF140A	ALUMINIUMPROPELLER
	EDELSTAHLPROPELLER
DF150A – DF300AP	EDELSTAHL „WATERGRIP“
	EDELSTAHL „WATERGRIP“ SPORT
DF300B – DF350A	EDELSTAHL „WATERGRIP“ DUAL

## WARTUNGSKITS

Komplette Wartungskits für verschiedene Suzuki Außenbordmotoren erhältlich. Jedes Kit enthält alle originalen Suzuki Teile, die für die Wartung Ihres Motors gemäß des Wartungsplans in Ihrem Benutzerhandbuch erforderlich sind.



## MULTI-FUNKTIONS-STEUERPINNE



Für DF40A & DF50A ..... 1.230,00 €

Für DF60A & DF60AV ..... 1.320,00 €

Für DF70A bis DF100B ..... 1.398,00 €

Features: Drehzahlmesser, Troll-Modus, Trimmfunktion

Für DF100C & DF115B ..... 2.495,00 €

Wie oben, zusätzlich mit hydraulischem Lenkungsdämpfer

## WASSERABSCHIEDER/KRAFTSTOFFFILTER



**65900-98J11-000**

Für die Modelle DF5A-DF140B

**65900-98J21-000**

Für die Modelle DF150A-DF350A

## MOTORSCHUTZHÜLLE



**99000-81700-000**

Für die Modelle  
DF8A-20A

**99000-81710-000**

Für die Modelle  
DF25A-60A

**99000-81720-000**

Für die Modelle  
DF70A-140A

**99000-81730-000**

Für die Modelle  
DF115BG/140BG

**99000-81740-000**

Für die Modelle DF150A-200A/  
175AP/200AP/250AP/250AUN/300AP

**99000-81750-000**

Für die Modelle  
DF300B/350A

## JOYSTICK - ELEKTRONISCHE LENKUNG STEER BY WIRE

### Lenkungscomfort

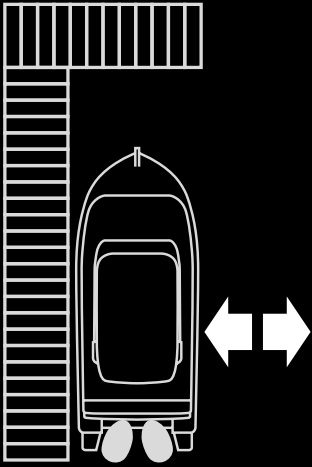
Der Lenkwiderstand sowie die Anzahl der Lenkraddrehungen werden entsprechend der Geschwindigkeit und Motordrehzahl angepasst. Dadurch wird das Lenken deutlich komfortabler.



Steer by Wire + Joystick **11.990 € UVP**  
Verfügbar für die Modelle DF350AMD & DF300BMD

Das Suzuki-Joystick-System ist eine optionale Ausstattung, die ausschließlich mit den Motoren DF300BMD und DF350AMD kompatibel ist. Verfügbar ab zwei Motoren und darüber hinaus.





**DOCK MODE**  
Seitlicher Schub erleichtert das Anlegen



**STEUERN SIE IHR BOOT MIT DEN FINGERSPITZEN**



**Bedienkomfort**

- Der Joystick erleichtert Manöver und das An- und Ablegen.
- Die Funktion „Dock Mode“ hält das Boot am Steg, um das Festmachen zu erleichtern.


## KEYLESS-STARTSYSTEM\*

Das Keyless-Startsystem ermöglicht das Starten mit dem Transponder in weniger als einem Meter Entfernung von der Konsole. Es muss nur noch die Start/Stopp-Taste betätigt werden!

- Funktioniert mit einem Start-/Stopp-Knopf
- Kann bis zu 6 Motoren starten
- Schwimmfähiger und wasserdichter Transponder
- Hohe Sicherheit durch Wegfahrsperr
- Kein Zündschlüssel erforderlich



\* Erst ab 70 PS verfügbar, in Verbindung mit SMG4



## LEAN-BURN-SYSTEM

**EIN MASSSTAB IN SACHEN VERBRAUCH.**

Mit der Lean-Burn Technologie von Suzuki sparen Sie bis zu 14 % Kraftstoff.

Dieses System erkennt den Kraftstoffbedarf im Voraus – je nach Einsatzbedingungen – und ermöglicht dem Motor, mit einem optimierten Luft-Kraftstoff-Gemisch zu arbeiten.

Diese Suzuki-Technologie ist serienmäßig in allen Motoren ab dem DF9.9B bis zum DF350AMD verbaut.

## AUTOMATISCHES TRIMMSYSTEM




Ab dem Modell DF100C passt diese Funktion den Trimmwinkel automatisch an die Motordrehzahl an. Sie stellt automatisch den optimalen Trimmwinkel ein und optimiert so den Kraftstoffverbrauch.

Kompatible Modelle: DF350AMD / 300BMD, DF350A / 300B, DF300AP / DF250AP, DF250AUN, DF200AP / 175AP / 150AP, DF200A / 175A / 150A, DF140BG / 115BG, DF140B / DF115B / DF100C

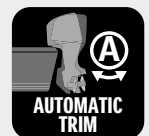
## TECHNOLOGIEN, DIE DEN UNTERSCHIED MACHEN



Ab dem Modell DF9.9B



Nur für V6 Geki verfügbar



Vom DF100C bis zum DF350AMD



Für alle AP Modelle



Ab dem Modell DF40A



Ab dem Modell DF70A



Ab dem Modell DF70A



Für die Modelle BTG, AP, AUN und Geki



Suzuki Diagnostic System Mobile+  
Ab Modell DF9.9B  
(in Verbindung mit SMG4)



# SUZUKI ENGAGIERT SICH FÜR DEN SCHUTZ DER OZEANE



## SAMMLUNG VON MIKROPLASTIK

Suzuki hat das erste Mikroplastik-Sammelsystem (MPC) entwickelt. Diese Mikroplastikpartikel stammen aus Abfällen an den Küsten, die die Ozeane verschmutzen. Dank dieses Systems tragen Suzuki und seine Kunden zur Verringerung der Mikroplastikmenge in ihren Fahrgebieten bei.

**Serienmäßig verbaut in den Modellen:**  
DF140BG / DF115BG, DF140B / DF115B / DF100C



## REDUZIERUNG VON PLASTIKVERPACKUNGEN

Seit Ende 2020 ersetzt Suzuki die Kunststoffverpackungen für Außenbordmotoren und Originalteile durch umweltfreundliche Materialien.

Zeitraum Oktober 2020 bis Juni 2024: Reduktion um 67,2 Tonnen.



## „CLEAN-UP THE WORLD“-KAMPAGNE

Seit 2010 ruft die Suzuki Motor Corporation im Rahmen ihrer „Clean-Up the World“-Kampagnen ihre Tochtergesellschaften dazu auf, Aktionen zur Müllsammlung auf dem Meer und an den Ufern zu organisieren.

Mehr als 23.500 Personen aus 96 Organisationen haben sich an dieser Initiative beteiligt.

\*Datenstand: September 2025

**Typenerklärung:** S = Kurzschiff | L = Langschiff | X = Ultralangschiff | XX = Extra Ultralangschiff

**Spezifikationen:** E = Elektrostart, Pinne | H = Elektrostart, Pinne | P = Getriebe mit selektiver Drehrichtung | R = Elektrostart, Fernsteuerung | T = Elektrostart, Fernsteuerung, Power Trim / Tilt (DF15 / 20AT) = Power Tilt | V = Schwerlastgetriebe (High Trust Gearcase) | Z = Gegenläufer für Doppelmotorisierung (Counter Rotation)

Alle Suzuki Außenbordmotoren sind 4-Takt-Motoren.

<sup>1</sup> Die genannten Preise sind unverbindliche Preisempfehlungen ab Auslieferungslager inkl. 19 % MwSt. zzgl. eventuell anfallender Nebenkosten. Ausstattung und Preis bleiben jederzeit ohne vorherige Ankündigung vorbehalten. Die Produktion jedes Modells kann ohne vorherige Ankündigung eingestellt werden. Für eventuelle Druckfehler kann die SUZUKI DEUTSCHLAND GMBH keine Haftung übernehmen.

# THE ULTIMATE OUTBOARD MOTOR



Lesen Sie Ihre Bedienungsanleitung bitte aufmerksam. Denken Sie daran, dass der Genuss von Alkohol und anderen Drogen nicht mit Bootfahren vereinbar ist. Tragen Sie bei Bootsfahrten immer eine Schwimmweste. Beim Betrieb eines Außenbordmotors sollten Sicherheit und Verantwortung stets an erster Stelle stehen.

Suzuki fördert einen sicheren und der Umwelt gegenüber respektvollen Umgang mit Ihrem Boot.

Spezifikationen, Aussehen, Ausrüstung, Farben, Materialien und andere Produkte von Suzuki in diesem Katalog können vom Hersteller jederzeit ohne Ankündigung verändert werden und abhängig von den örtlichen Bedingungen und Anforderungen unterschiedlich ausfallen. Einige Modelle sind nicht in allen Ländern erhältlich. Jedes Modell kann ohne Vorankündigung eingestellt werden. Wenden Sie sich diesbezüglich bitte an Ihren Suzuki Partner vor Ort. Für eventuelle Druckfehler kann die Suzuki Deutschland GmbH keine Haftung übernehmen. Die tatsächliche Gehäusefarbe kann von der Farbe in der vorliegenden Broschüre abweichen.



Suzuki Deutschland GmbH  
Suzuki-Allee 7  
64625 Bensheim



Stand: Dezember 2025

[marine.suzuki.de](http://marine.suzuki.de)